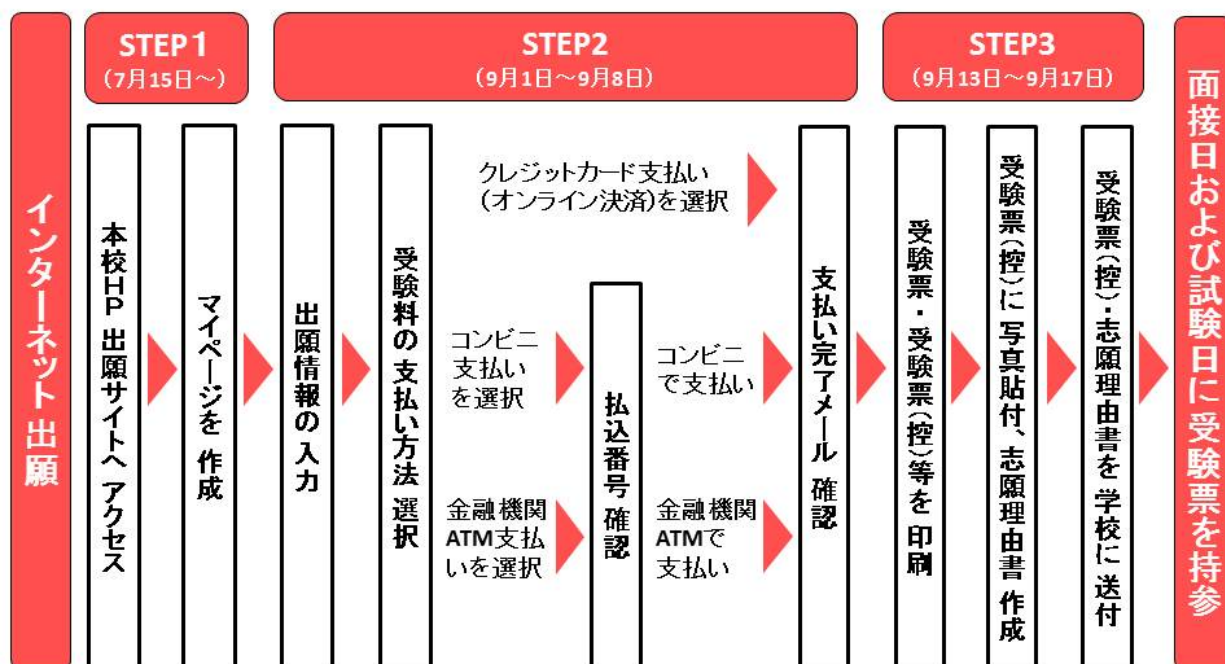


# 【小学校入学試験】インターネット出願の手順

## 智辯学園和歌山小学校



※ ご自宅にプリンターがない方は、コンビニのサービス等を利用した印刷機器などで印刷していただくことが可能です。

### 【インターネット出願 利用可能期間】

本校出願サイトへのアクセス	出願情報の入力 受験料の支払い	受験票・受験票(控)等の印刷及び必要書類の送付
7月15日(土)～	9月1日(金) ～9月8日(金)	9月13日(水) ～9月17日(日)

### 【インターネット出願を利用する環境について】

インターネットに接続できる環境（パソコン・スマートフォン（以下、スマホ。）・タブレット端末）及びプリンターをご用意いただける方は、ご自宅等で出願が可能です。

ご家庭にプリンターがない場合はスマホやUSBメモリーを使ってお近くのコンビニのマルチコピー機で印刷できます。また、ID登録用としてのメールアドレスが必要です。緊急時にもすぐ確認いただけるメールアドレスを登録してください。

インターネットに接続できる環境をご用意いただくことが難しい方は、本校までお問い合わせください。

## インターネット出願の手順

### STEP 1 出願サイトにアクセスし、マイページを作成する

#### 1. 本校のホームページを開く

下図の順に「インターネット出願」のバナーをクリックすると出願のトップページが出てきます。

《 智辯学園和歌山小学校ホームページ <http://www.chiben.ac.jp/wakayama-el/> 》

出願サイトは、パソコン・スマホ・タブレット端末に対応しています。



本校HPのQRコード

#### 2. マイページを作る（メールアドレスとパスワードを登録する）

- ① [はじめての方はこちら](#) をクリックします。
- ② E-mail（ユーザー登録用確認コード送信）のページから、ご自分のメールアドレスを入力し、[送信](#) ボタンをクリックします。
- ③ 届いた確認メールを開いてください。
- ④ 志願者名（カナ）とパスワードを入力して、[登録](#) ボタンをクリックします。
- ⑤ パスワード登録完了画面になりますので、[ログインへ](#) ボタンをクリックします。

※ スマホ・携帯メールの迷惑メール対策をされている場合は、  
アドレス@[e-shiharai.net](mailto:e-shiharai.net)の受信を許可してください

## 1. 出願情報を入力する

- ① 再度、最初のページに戻り、次に「メールアドレス」と「パスワード」を入力して、**ログイン** ボタンをクリックします。
- ② マイページの **新規申込手続きへ** ボタンをクリックします。
- ③ 入試区分で「小学校入学試験」を選択して、**次へ** ボタンをクリックします。
- ④ 「志願者情報」と「保護者情報」を入力します。  
※ 「必須」と表示されている項目は省略できません。

氏名に入力できない漢字が含まれている場合（例えば「吉」の「土」が「土」である場合など）、氏名欄には「吉」の字で入力してください。本校入学後に、改めて漢字を作成させていただきます。  
また、「当サイトで入力できない漢字の有無」の項目を「あり」にしてください。

- ⑤ 入力が終われば、**試験選択画面へ** ボタンをクリックして、試験選択画面に移動します。
- ⑥ 試験選択画面で、「試験日」を選択し、右下の **選択** ボタンをクリックします。
- ⑦ 出願情報などの確認のために、**保存して中断する** ボタンをクリックします。
- ⑧ 保存ができたので、**マイページへ** をクリックして、マイページへ移動します。

## 2. 出願情報を確認する

- ① マイページに申込履歴ができていますので、**申込確認** ボタンをクリックします。
- ② 出願申込内容の確認画面になります。  
画面の一番下の **申込内容確認書（抜粋版）** ボタンをクリックすれば、「申込内容確認書（抜粋版）」が作成されます。また、申込内容を訂正する場合は **戻る** ボタンをクリックして、マイページに戻れます。
- ③ 確認後、**戻る** ボタンをクリックして、マイページに戻ります。

### 3. 受験料の支払い方法を入力する

- ① マイページの **続きから** ボタンをクリックします。
- ② 出願情報入力画面に戻りますので、試験選択画面まで進み、画面の下にある **お支払い画面へ** ボタンをクリックします。
- ③ 「お支払い方法の選択」で「クレジットカード」または「コンビニエンスストア」、  
「ペイジー対応金融機関ATM」などから1つを選択し、 **確認画面へ** をクリックします。
- ④ 「出願情報の確認」の画面になります。内容の確認が終わったら、を入れて、**上記内容で申込む** ボタンをクリックします。

#### 【注意事項】

- ・ 受験料支払方法を確定して次に進んだ後は、入力内容の誤りをインターネット上で訂正することはできませんので、十分確認（必要があれば訂正）を行ってください。
- ・ 受験料支払後、万が一誤りを発見した場合は、本校までお問い合わせください。

**※「上記内容で申込む」をクリックすると、出願情報が確定されます。  
これ以降は内容の変更ができなくなります。**

- ⑤ 「出願申込みを受け付けました」と表示されます。  
コンビニ、金融機関ATMでの決済を選択された方には、「払込票番号」などが表示されますので、期限内にお近くのコンビニやATMで払い込みをお済ませください。
- ⑥ **マイページへ** ボタンをクリックして、マイページに戻ります。

### 4. 支払い完了メールを確認する

受験料お支払い後、支払い完了メールが届きます。内容をご確認ください。

## 支払い方法

### A クレジットカードによるオンライン決済（決済手数料が必要です）

クレジットカード番号など必要な情報を入力し、決済を完了させます。

クレジットカードによるオンライン決済にて、24時間、受験料のお支払いが可能です。

▼ご利用いただけるクレジットカード



### B コンビニレジでのお支払い（支払い手数料が必要です）

出願登録後、払込番号を控え、選択したコンビニレジにてお支払いを済ませてください。

お支払い後に受け取る「お客様控え」はご自身で保管してください。

以下のコンビニにて、24時間、受験料のお支払いが可能です。

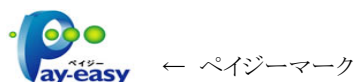
▼ご利用いただけるコンビニ



### C ペイジー対応金融機関ATMでのお支払い（支払い手数料が必要です）

ペイジー対応金融機関ATMでお支払いができます（ペイジーマークが貼ってあるATMでご利用いただけます）

▼ご利用いただける金融機関



ゆうちょ銀行・三菱東京UFJ銀行・三井住友銀行・みずほ銀行・りそな銀行・  
紀陽銀行・近畿大阪銀行・南都銀行

### 1. 受験票・受験票（控）を印刷・作成する

- ① 平成29年9月13日（水）～9月17日（日）の間、出願サイトにアクセスし、ログイン後マイページの **受験票/確認書** をクリックします。
- ② 受験票/確認書のダウンロードページにて **表示** をクリックします。  
PDFをダウンロードしたら、ご自宅やコンビニ等で印刷します。  
（A4判横、普通紙で可）
- ③ 受験番号を確認し、受験票（控）に受験者の顔写真を貼付します。  
（最近3ヶ月以内に撮影した上半身・正面・無帽のもので、カラー・白黒どちらでも可。  
縦40mm×横30mm。裏面に受験番号・氏名を書いてからのり付けしてください。）
- ④ 志願理由書を印刷し、本校を希望する理由をなるべく具体的に記入してください。
- ⑤ 印刷した送付用宛先を封筒に貼り、封筒（市販の定形郵便物用）に志願理由書と受験票（控）を封入して、本校まで簡易書留で郵送してください。

### 2. 「入学試験実施についてのご連絡」と「面接の日程」を確認する

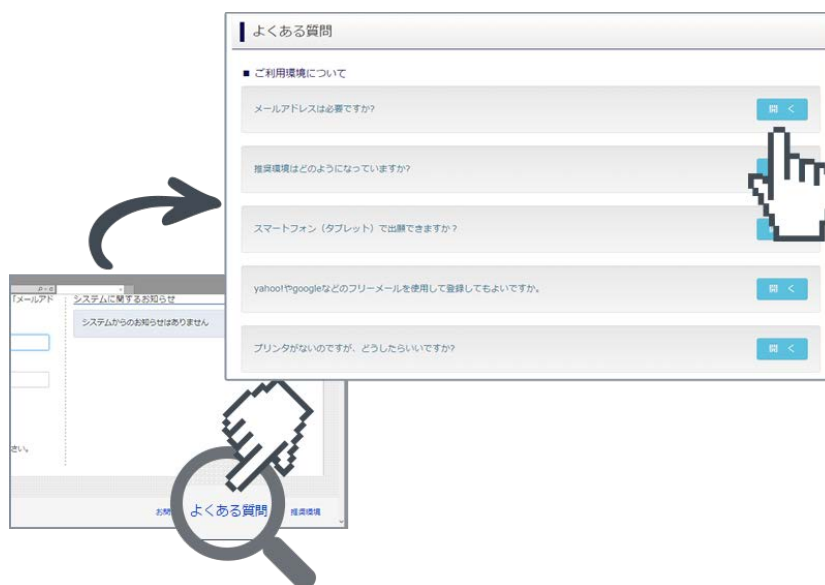
- ① 平成29年9月13日（水）から、マイページにて「入学試験実施についてのご連絡」と「親子面接の日程」をダウンロードすることができます。
- ② ダウンロード後、内容をお確かめください。面談試験では日時を確認して、面接開始の15分前までに学校にお越しください。学校には、駐車場があります。

※ 親子面接日および試験当日は受験票を必ずご持参ください。

## システムの操作に困ったら

### まずは『よくある質問』を確認

インターネット出願を行うにあたり、システムの操作、分からない事や困ったことがあるときは、出願サイトの画面下部にある『よくある質問』を確認してください。操作手順やお支払いについてなど、詳しく説明しています。



## 入試内容に関するお問合せ

智辯学園和歌山小学校 入試担当係

電話でのお問い合わせ（受付時間 平日 9時～17時（8/9～8/23 除く））

TEL 073-479-1200

FAX 073-479-2827

住所 〒640-0392 和歌山市冬野2066番地の1



智辯学園和歌山小学校 HP

<http://www.chiben.ac.jp/wakayama-el/>

## システム・操作に関するお問合せ

E-サービスサポートセンター

（運用委託会社：三菱総研DCS株式会社 運用受託会社：株式会社オプト・ジャパン）

TEL 0120-977-336（24時間受付）

※20時以降の受付につきましては、ご質問内容により回答が翌営業日になる場合がございます。

ご了承のほどよろしくお願いいたします。

（営業日：月～金（祝祭日、年末年始（12/26～1/5）除く））



インターネット出願 利用手引き

<http://www.mirai-compass.jp.net/>